

Aşağıdaki tabloda BIST 30 şirketlerinin son üç aylık yabancı takas oranlarını, oran değişimlerini, bu dönemki en düşük ve en yüksek yabancı takas oranlarını ve ilgili tarihlere dair fiyatlar ile yabancı yatırımcıların son dönem aktivitelerini görebilirsiniz.

Tablodaki verilere baktığımızda, yüksek yabancı takas oranına karşın YKBNK ve TUPRS hisselerinde pozisyon azalışı dikkat çekiyor.

XU030 Yabancı Takas Oranları (YTO), Son 3 Ay

02 Nisan 2021 Cuma işlemleri sonucu oluşan,
06 Nisan 2021 Salı takas verileri kullanılmıştır.

Kod	Son Fiyat	Son Yab. Tks. Oranı	Δ (Oran, bp)			Son 3 Ay En Yüksek / En Düşük Yabancı Takas Oranı(YTO)	Δ (Oran, bp)	Tks.Tarihi ve YTO Eğilimi	Fiyat (T-2)	Δ (Fiyat,%)	Yabancı Aksiyonu		
			1 hafta	1 ay	3 ay								
TCELL	15.01	79.70	-1	248	242	En Düşük En Yüksek	76.22 79.90	348 -20	26/02/2021 01/04/2021	▼ ▲	15.65 14.91	-4.1 0.7	Dengeli
KCHOL	19.89	67.21	3	-351	-144	En Düşük En Yüksek	67.14 70.75	7 -354	02/04/2021 17/03/2021	▲ ▲	19.41 23.28	2.5 -14.6	Dengeli
ARCLK	33.62	61.57	15	206	741	En Düşük En Yüksek	53.93 61.88	763 -31	07/01/2021 15/03/2021	▼ ▲	28.46 34.43	18.1 -2.4	Son Dönemde Alıcılar
SAHOL	8.77	60.77	66	-358	-397	En Düşük En Yüksek	59.85 65.66	92 -489	02/04/2021 26/02/2021	▲ ▲	8.27 10.73	6.0 -18.2	Dengeli
BIMAS	69.70	57.64	-33	-85	-260	En Düşük En Yüksek	57.48 60.51	16 -286	12/03/2021 15/01/2021	▲ ▲	68.90 77.00	1.2 -9.5	Son Dönemde Satıcılar
AKBNK	4.86	50.60	-57	-745	-800	En Düşük En Yüksek	50.54 60.88	7 -1,028	02/04/2021 12/01/2021	▲ ▲	4.69 7.32	3.6 -33.6	Son Dönemde Satıcılar
TAVHL	22.00	48.90	-199	-211	-165	En Düşük En Yüksek	48.23 51.97	67 -307	16/02/2021 24/03/2021	▼ ▲	22.12 21.60	-0.5 1.9	Son Dönemde Satıcılar
TTKOM	6.80	46.08	5	-306	-1,034	En Düşük En Yüksek	45.16 56.42	93 -1,034	25/03/2021 06/01/2021	▲ ▲	6.55 8.67	3.8 -21.5	Son Dönemde Alıcılar
GARAN	6.90	41.65	-229	-1,724	-1,800	En Düşük En Yüksek	40.43 61.40	122 -1,975	02/04/2021 11/02/2021	▲ ▲	6.55 9.98	5.4 -30.9	Son Dönemde Satıcılar
TUPRS	92.00	39.40	-181	-555	-362	En Düşük En Yüksek	39.40 45.36	0 -596	06/04/2021 03/03/2021	▲ ▲	92.10 105.80	-0.1 -13.0	Son Dönemde Satıcılar
ISCTR	4.94	36.28	-43	-445	-1,047	En Düşük En Yüksek	36.20 47.93	8 -1,165	02/04/2021 12/01/2021	▲ ▲	4.68 7.16	5.6 -31.0	Yoğun Satıcılar
THYAO	13.07	34.20	24	-357	429	En Düşük En Yüksek	29.77 37.77	443 -357	23/02/2021 05/03/2021	▼ ▲	12.30 14.92	6.3 -12.4	Dengeli
PGSUS	75.95	32.36	-70	-469	262	En Düşük En Yüksek	29.47 37.99	289 -564	12/01/2021 15/03/2021	▼ ▲	72.75 89.15	4.4 -14.8	Son Dönemde Satıcılar
EREGL	15.39	30.37	29	-104	-428	En Düşük En Yüksek	29.92 34.65	45 -428	29/03/2021 06/01/2021	▲ ▲	13.72 13.02	12.2 18.2	Dengeli
KOZAA	15.37	29.96	-104	-1,024	-1,984	En Düşük En Yüksek	29.86 49.80	9 -1,984	05/04/2021 06/01/2021	▲ ▲	14.36 16.54	7.0 -7.1	Satıcılar
ASELS	15.68	29.17	1	-294	-862	En Düşük En Yüksek	29.16 38.37	1 -920	30/03/2021 08/01/2021	▲ ▲	14.85 18.69	5.6 -16.1	Dengeli
DOHOL	3.27	28.31	-41	-85	-586	En Düşük En Yüksek	26.63 36.94	167 -863	10/02/2021 15/01/2021	▲ ▲	3.66 3.78	-10.7 -13.5	Son Dönemde Satıcılar
PETKM	6.07	26.04	-60	301	457	En Düşük En Yüksek	20.46 28.18	558 -214	26/02/2021 31/03/2021	▼ ▲	5.16 5.71	17.6 6.3	Dengeli
KRDMD	7.25	25.53	-48	98	151	En Düşük En Yüksek	21.92 29.10	361 -357	04/03/2021 20/01/2021	▲ ▲	6.83 7.27	6.1 -0.3	Son Dönemde Satıcılar
SISE	7.42	24.30	-29	-127	-200	En Düşük En Yüksek	23.98 30.33	32 -603	29/03/2021 19/01/2021	▲ ▲	7.22 7.82	2.8 -5.1	Son Dönemde Satıcılar
TKFEN	15.47	24.05	10	-86	781	En Düşük En Yüksek	16.24 24.97	781 -92	06/01/2021 04/03/2021	▼ ▲	16.56 17.01	-6.6 -9.1	Dengeli
KOZAL	124.40	23.00	63	-55	-1,652	En Düşük En Yüksek	22.08 39.52	92 -1,652	01/04/2021 06/01/2021	▲ ▲	115.20 106.30	8.0 17.0	Dengeli
EKGYO	1.97	22.90	-426	-1,082	-1,302	En Düşük En Yüksek	22.72 36.64	18 -1,373	05/04/2021 07/01/2021	▲ ▲	1.92 2.38	2.6 -17.2	Satıcılar
YKBNK	2.21	17.94	-30	-248	-360	En Düşük En Yüksek	17.94 23.47	0 -553	06/04/2021 14/01/2021	▲ ▲	2.24 3.16	-1.3 -30.1	Son Dönemde Satıcılar
TSKB	1.39	11.31	60	-148	44	En Düşük En Yüksek	10.13 18.23	118 -692	01/04/2021 26/01/2021	▲ ▲	1.35 1.99	3.0 -30.2	Dengeli
GUBRF	78.55	8.42	-5	-86	110	En Düşük En Yüksek	7.21 10.50	121 -209	27/01/2021 23/02/2021	▼ ▲	66.30 79.80	18.5 -1.6	Son Dönemde Satıcılar
SASA	46.88	5.38	46	-41	-240	En Düşük En Yüksek	4.93 8.01	46 -263	30/03/2021 11/01/2021	▲ ▲	44.34 23.16	5.7 102.4	Dengeli
VAKBN	3.60	3.68	-15	-84	-266	En Düşük En Yüksek	3.36 6.84	32 -315	02/04/2021 12/01/2021	▲ ▲	3.46 4.97	4.0 -27.6	Son Dönemde Satıcılar
OYAKC	7.26	1.28	-2	-51	-94	En Düşük En Yüksek	1.27 2.23	1 -94	02/04/2021 06/01/2021	▲ ▲	7.14 9.11	1.7 -20.3	Son Dönemde Satıcılar

- * Yabancıların görece daha çok tercih ettikleri (yabancı takas oranı yüksek) hisseler
- * Yabancıların görece daha az tercih ettikleri (yabancı takas oranı düşük) hisseler

BIST 100 Şirketlerinin periyodik yabancı takas oranı değişimleri

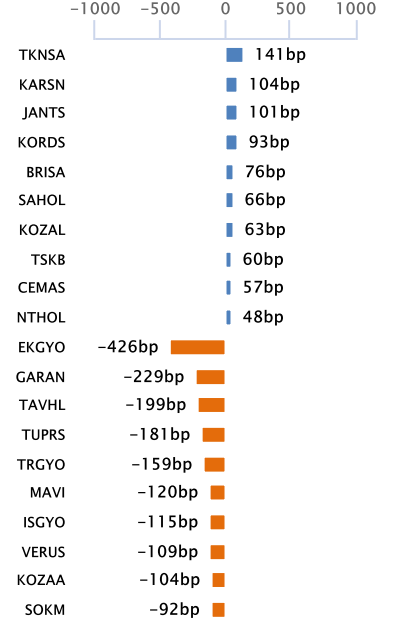
Aşağıdaki tabloda BIST 100 şirketlerinin son bir hafta, iki hafta, bir ay, üç ay ve altı aylık dönemlerde yabancı takas oranlarındaki değişimleri takası en çok artan ve azalan ilk on şirket bazında görebilirsiniz.

TKNSA son 6 Aylık dönemde yabancı takas oranında devam eden düzenli artış ile ;**EKGYO** ise son 6 Aylık dönemde yabancı takas oranında devam eden düzenli azalış ile dikkat çekmektedir.

YABANCI TAKAS ORANI EN ÇOK ARTAN İLK 10 HİSSE (BIST - 100, bp)

	Haftalık	2 Haftalık	Aylık	3 Aylık	6 Aylık
1	TKNSA 141 bp	TKNSA 243 bp	TKNSA 492 bp	NUHCM 840 bp	PGSUS 2,028 bp
2	KARNSN 104 bp	KORDS 110 bp	ULKER 306 bp	TKFEN 781 bp	YATAS 1,833 bp
3	JANTS 101 bp	JANTS 107 bp	PETKM 301 bp	ARCLK 741 bp	NUHCM 1,263 bp
4	KORDS 93 bp	KARNSN 100 bp	TCELL 248 bp	PETKM 457 bp	TKNSA 963 bp
5	BRISA 76 bp	TCELL 89 bp	ARCLK 206 bp	THYAO 429 bp	KRDMD 907 bp
6	SAHOL 66 bp	NETAS 79 bp	KORDS 189 bp	TKNSA 375 bp	TUPRS 800 bp
7	KOZAL 63 bp	AEFES 78 bp	ALARK 128 bp	GSDHO 339 bp	TAVHL 795 bp
8	TSKB 60 bp	ALARK 73 bp	GOZDE 128 bp	MPARK 280 bp	MPARK 749 bp
9	CEMAS 57 bp	ARCLK 69 bp	NETAS 105 bp	PGSUS 262 bp	THYAO 711 bp
10	NTHOL 48 bp	TTKOM 68 bp	JANTS 102 bp	TCELL 242 bp	TTRAK 685 bp

Haftalık Yabancı Takas Değişimleri

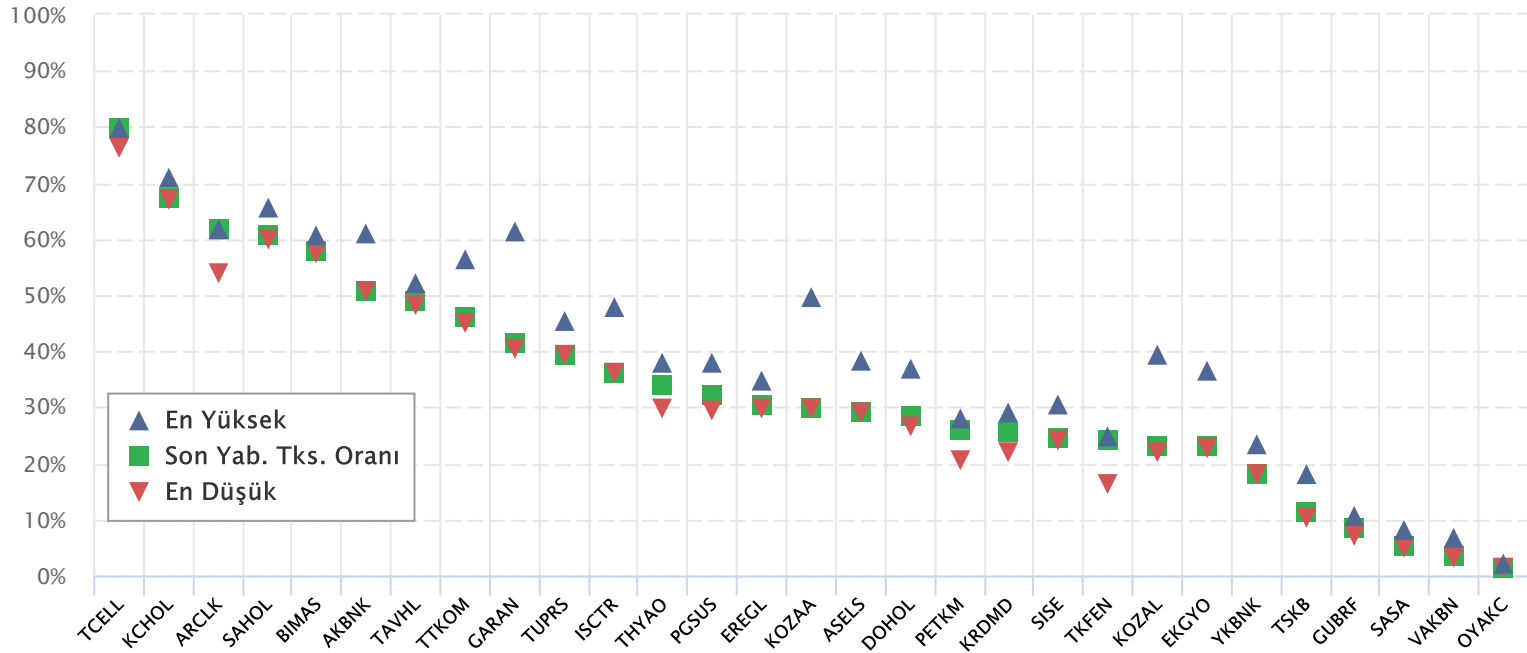


YABANCI TAKAS ORANI EN ÇOK AZALAN İLK 10 HİSSE (BIST - 100, bp)

	Haftalık	2 Haftalık	Aylık	3 Aylık	6 Aylık
1	EKGYO -426 bp	GARAN -1,667 bp	GARAN -1,724 bp	KOZAA -1,984 bp	KOZAL -2,610 bp
2	GARAN -229 bp	EKGYO -695 bp	ALBRK -1,146 bp	GARAN -1,800 bp	KOZAA -2,354 bp
3	TAVHL -199 bp	MAVI -654 bp	EKGYO -1,082 bp	KOZAL -1,652 bp	SELEC -1,747 bp
4	TUPRS -181 bp	AKBNK -625 bp	KOZAA -1,024 bp	ENJSA -1,414 bp	DOHOL -1,442 bp
5	TRGYO -159 bp	ISMEN -607 bp	MAVI -748 bp	EKGYO -1,302 bp	ENJSA -1,436 bp
6	MAVI -120 bp	TUPRS -452 bp	AKBNK -745 bp	VERUS -1,285 bp	VERUS -1,257 bp
7	ISGYO -115 bp	PGSUS -445 bp	TRGYO -650 bp	ISCTR -1,047 bp	ASELS -1,083 bp
8	VERUS -109 bp	TRGYO -427 bp	İNDES -604 bp	TTKOM -1,034 bp	EKGYO -1,072 bp
9	KOZAA -104 bp	ENJSA -407 bp	FROTO -580 bp	MAVI -919 bp	CCOLA -993 bp
10	SOKM -92 bp	VERUS -371 bp	TUPRS -555 bp	ECILC -901 bp	ECILC -982 bp

BIST 30 Şirketlerinin Son 3 Aylık Yabancı Takas Oranları

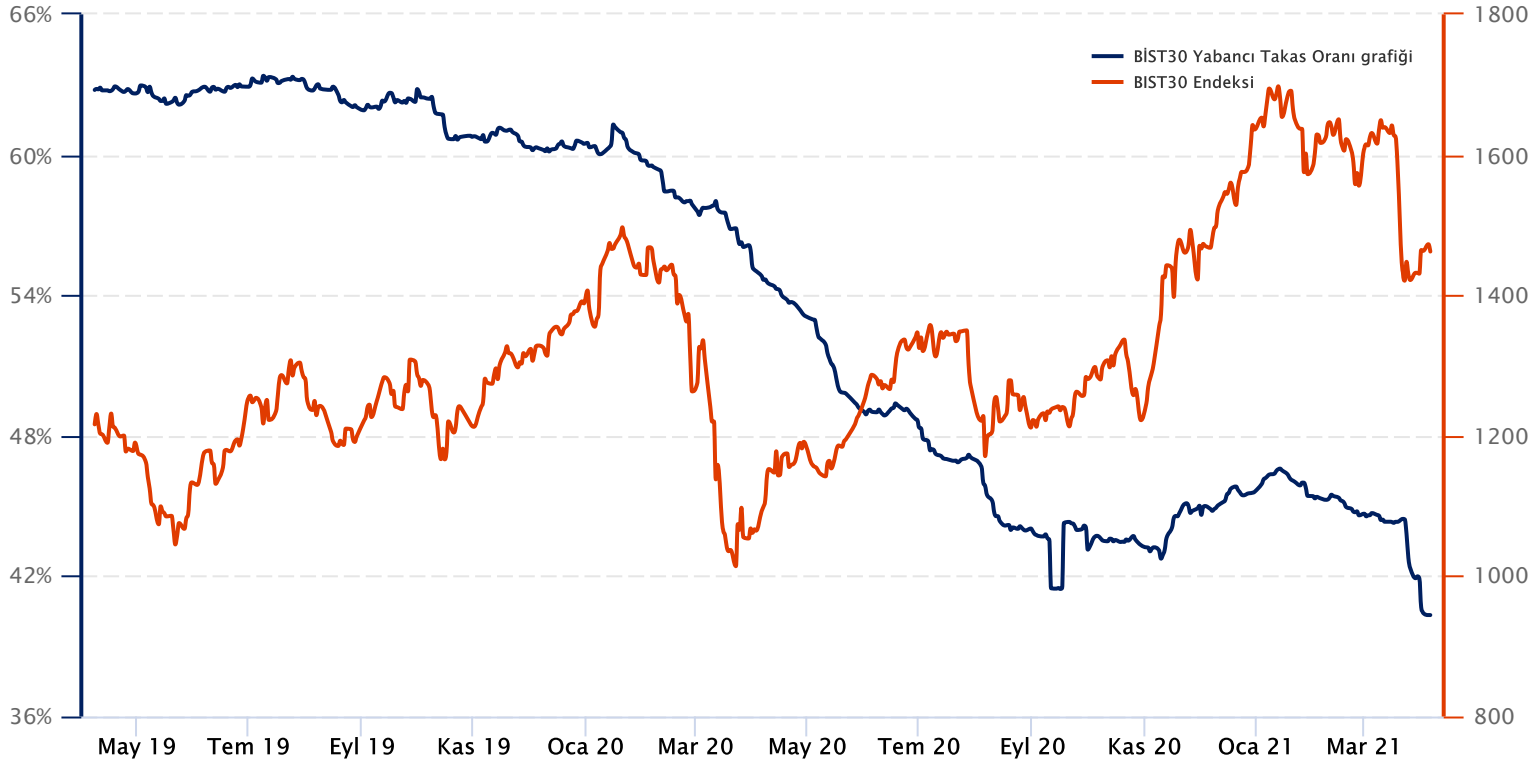
Aşağıdaki tabloda, BIST 30 şirketlerinin cari yabancı takas oranlarının son üç aylık dönemde gördükleri en yüksek ve en düşük yabancı takas oranlarına olan konumunu görebilirsiniz. Tablo, cari yabancı takas oranı en yüksek hisseden en düşük hisseye doğru sıralanmıştır.



Kaynak: Finnet, Matriks, HLY Yatırım Danışmanlığı ve Bireysel Portföy Yönetimi



BIST 30 Yabancı Takas Oranı



Not: BIST 30 Yabancı Takas Oranı, endeks kapsamındaki şirketlerin endeks ağırlıkları ve yabancı takas oranları esas alınarak hesaplanmış olup Takasbank tarafından açıklanan yabancı takas oranından farklılık göstermektedir.

Kaynak: Finnet, Matriks, HLY Yatırım Danışmanlığı ve Bireysel Portföy Yönetimi



HalkYatirimMenkulDeğerlerA.S



company/halk-yatirim-menkul-değerler



halkyatirim

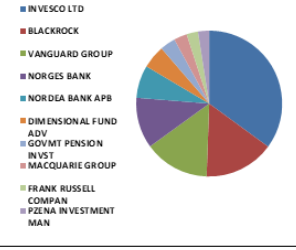


halkyatirim

BIST 30 - İlk 10 Yabancı Hissedar Pozisyonu

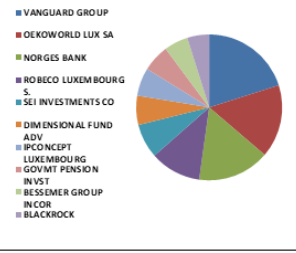
AKBNK TI

AKBNK TI - İlk 10 Yabancı Ortak	Pozisyon	Pozisyon Değişimi	Piyasa Değeri	Hisse Oranı	Bildirim Tarihi	Ülke
INVESCO LTD	244,153,037	5,068	4,111,537,180	4.70%	05.04.2021	United States
BLACKROCK	108,276,936	4,423,023	1,823,383,619	2.08%	05.04.2021	United States
VANGUARD GROUP	100,908,681	7,962,926	1,699,302,203	1.94%	28.02.2021	United States
NORGES BANK	78,344,376	3,708,378	1,319,319,304	1.51%	31.12.2020	Norway
NORDEA BANK APB	50,399,534	-2,554,863	848,728,160	0.97%	26.02.2021	Sweden
DIMENSIONAL FUND ADV	35,971,711	1,077,482	605,763,619	0.69%	05.04.2021	United States
GOVMT PENSION INVST	24,020,828	0	404,510,747	0.46%	31.03.2020	Japan
MACQUARIE GROUP	20,182,068	0	339,866,028	0.39%	26.02.2021	Australia
FRANK RUSSELL COMPAN	17,675,554	5,495,093	297,656,332	0.34%	26.02.2021	United States
PZENA INVESTMENT MAN	17,162,588	4,569,225	289,017,985	0.33%	28.02.2021	United States



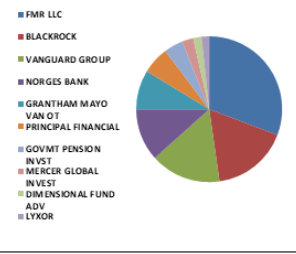
ARCLK TI

ARCLK TI - İlk 10 Yabancı Ortak	Pozisyon	Pozisyon Değişimi	Piyasa Değeri	Hisse Oranı	Bildirim Tarihi	Ülke
VANGUARD GROUP	5,882,917	525,033	99,068,323	0.87%	28.02.2021	United States
OEKOWORLD LUX SA	4,700,000	0	79,148,001	0.70%	30.12.2020	Luxembourg
NORGES BANK	4,635,367	-8,980,026	78,059,581	0.69%	31.12.2020	Norway
ROBECO LUXEMBOURG S.	3,288,237	0	55,373,912	0.49%	28.02.2021	Luxembourg
SEI INVESTMENTS CO	2,208,036	0	37,183,327	0.33%	31.03.2021	United States
DIMENSIONAL FUND ADV	1,919,149	16,958	32,318,469	0.28%	05.04.2021	United States
IPCONCEPT LUXEMBOURG	1,805,951	286,500	30,412,215	0.27%	30.06.2020	Luxembourg
GOVMT PENSION INVST	1,772,683	0	29,851,982	0.26%	31.03.2020	Japan
BESSEMER GROUP INCOR	1,536,106	0	25,868,025	0.23%	29.01.2021	United States
BLACKROCK	1,419,157	-3	23,898,604	0.21%	28.02.2021	United States



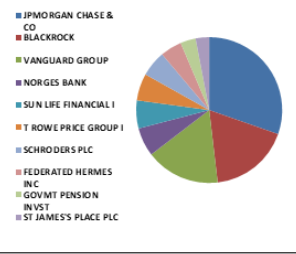
ASELS TI

ASELS TI - İlk 10 Yabancı Ortak	Pozisyon	Pozisyon Değişimi	Piyasa Değeri	Hisse Oranı	Bildirim Tarihi	Ülke
FMR LLC	41,809,433	864,754	704,070,858	1.83%	28.02.2021	United States
BLACKROCK	23,001,456	-298	387,344,523	1.01%	02.04.2021	United States
VANGUARD GROUP	21,194,237	1,683,947	356,910,954	0.93%	28.02.2021	United States
NORGES BANK	15,623,672	-5,110,823	263,102,639	0.69%	31.12.2020	Norway
GRANTHAM MAYO VAN OT	11,823,218	2,311,688	199,102,993	0.52%	30.11.2020	United States
PRINCIPAL FINANCIAL	8,128,400	-6,284,000	136,882,257	0.36%	28.02.2021	United States
GOVMT PENSION INVST	5,770,368	0	97,172,998	0.25%	31.03.2020	Japan
MERCER GLOBAL INVEST	3,319,062	931,200	55,893,005	0.15%	26.02.2021	Ireland
DIMENSIONAL FUND ADV	2,430,484	-401,196	40,929,351	0.11%	05.04.2021	United States
LYXOR	2,277,166	36,981	38,347,476	0.10%	05.04.2021	France



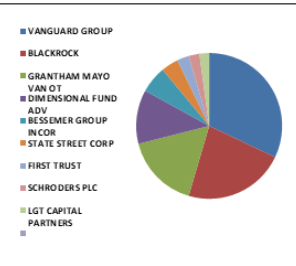
BIMAS TI

BIMAS TI - İlk 10 Yabancı Ortak	Pozisyon	Pozisyon Değişimi	Piyasa Değeri	Hisse Oranı	Bildirim Tarihi	Ülke
JPMORGAN CHASE & CO	30,226,009	9,624	509,005,996	4.98%	05.04.2021	United States
BLACKROCK	17,751,374	-11,572	298,933,141	2.92%	05.04.2021	United States
VANGUARD GROUP	16,404,533	1,241,068	276,252,338	2.70%	28.02.2021	United States
NORGES BANK	6,314,928	1,465,258	106,343,388	1.04%	31.12.2020	Norway
SUN LIFE FINANCIAL I	6,180,820	-55,019	104,085,010	1.02%	28.02.2021	Canada
T ROWE PRICE GROUP I	5,923,317	-92,048	99,748,659	0.98%	29.01.2021	United States
SCHRODERS PLC	5,700,077	-377,202	95,989,298	0.94%	28.02.2021	United Kingdom
FEDERATED HERMES INC	4,741,038	1,925,617	79,839,081	0.78%	29.01.2021	United States
GOVMT PENSION INVST	3,380,285	0	56,924,000	0.56%	31.03.2020	Japan
ST JAMES'S PLACE PLC	2,946,677	0	49,622,041	0.49%	31.03.2020	United Kingdom



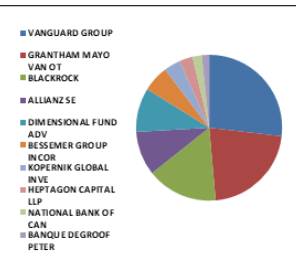
DOHOL TI

DOHOL TI - İlk 10 Yabancı Ortak	Pozisyon	Pozisyon Değişimi	Piyasa Değeri	Hisse Oranı	Bildirim Tarihi	Ülke
VANGUARD GROUP	35,130,724	2,389,467	591,601,398	1.34%	28.02.2021	United States
BLACKROCK	24,573,480	-1,750	413,817,407	0.94%	02.04.2021	United States
GRANTHAM MAYO VAN OT	17,973,892	12,682,312	302,680,344	0.69%	30.11.2020	United States
DIMENSIONAL FUND ADV	12,990,626	-6,491,900	218,762,144	0.50%	31.01.2021	United States
BESSEMER GROUP INCOR	6,634,452	0	111,724,173	0.25%	29.01.2021	United States
STATE STREET CORP	4,300,624	0	72,422,509	0.16%	01.04.2021	United States
FIRST TRUST	2,841,576	0	47,852,140	0.11%	05.04.2021	United States
SCHRODERS PLC	2,545,303	265,843	42,862,903	0.10%	12.02.2021	United Kingdom
LGT CAPITAL PARTNERS	2,341,573	-1,883,358	39,432,090	0.09%	31.05.2019	Switzerland



EKGYO TI

EKGYO TI - İlk 10 Yabancı Ortak	Pozisyon	Pozisyon Değişimi	Piyasa Değeri	Hisse Oranı	Bildirim Tarihi	Ülke
VANGUARD GROUP	75,096,420	5,631,093	1,264,623,724	1.98%	28.02.2021	United States
GRANTHAM MAYO VAN OT	60,839,822	-5,178,111	1,024,542,612	1.60%	30.11.2020	United States
BLACKROCK	44,187,883	-254,508	744,123,956	1.16%	02.04.2021	United States
ALLIANZ SE	27,325,525	5,255,210	460,161,845	0.72%	01.04.2021	Germany
DIMENSIONAL FUND ADV	27,262,403	17,204,693	459,098,871	0.72%	28.02.2021	United States
BESSEMER GROUP INCOR	16,225,567	0	273,238,551	0.43%	29.01.2021	United States
KOPERNIK GLOBAL INVE	10,421,825	-2,814,495	175,503,535	0.27%	28.02.2021	United States
HEPTAGON CAPITAL LLP	8,368,424	-617,816	140,924,261	0.22%	29.01.2021	United Kingdom
NATIONAL BANK OF CAN	5,613,521	0	94,531,694	0.15%	30.04.2018	Canada
BANQUE DEGROOF PETER	4,446,283	-1,026,898	74,875,406	0.12%	31.12.2020	Belgium



Kaynak : Bloomberg

BIST 30 - İlk 10 Yabancı Hissedar Pozisyonu

EREGL TI	EREGL TI - İlk 10 Yabancı Ortak	Pozisyon	Pozisyon Değişimi	Piyasa Değeri	Hisse Oranı	Bildirim Tarihi	Ülke	
	EXPERT PLACEMENT SER	245,349,997	0	4,131,693,987	7.01%	07.02.2019	Romania	<ul style="list-style-type: none"> EXPERT PLACEMENT SER BLACKROCK VANGUARD GROUP NORGES BANK GOVMT PENSION INVST TOBAM SEB ROBECO LUXEMBOURG S. ST JAMES'S PLACE PLC CHARLES SCHWAB CORPO
	BLACKROCK	57,288,629	4,057,321	964,740,521	1.64%	05.04.2021	United States	
	VANGUARD GROUP	49,975,871	4,144,660	841,593,675	1.43%	28.02.2021	United States	
	NORGES BANK	32,794,133	7,144,027	552,253,205	0.94%	31.12.2020	Norway	
	GOVMT PENSION INVST	11,863,198	0	199,776,256	0.34%	31.03.2020	Japan	
	TOBAM	11,298,796	-88,457	190,271,726	0.32%	26.02.2021	France	
	SEB	10,670,562	-49,684	179,692,266	0.30%	30.06.2020	Sweden	
	ROBECO LUXEMBOURG S.	10,274,199	54,564	173,017,513	0.29%	28.02.2021	Luxembourg	
	ST JAMES'S PLACE PLC	6,920,393	0	116,539,419	0.20%	31.03.2020	United Kingdom	
	CHARLES SCHWAB CORPO	5,969,547	21,288	100,527,172	0.17%	01.04.2021	United States	
GUBRF TI	GUBRF TI - İlk 10 Yabancı Ortak	Pozisyon	Pozisyon Değişimi	Piyasa Değeri	Hisse Oranı	Bildirim Tarihi	Ülke	
	VANGUARD GROUP	2,849,681	253,741	47,988,628	0.85%	28.02.2021	United States	<ul style="list-style-type: none"> VANGUARD GROUP BLACKROCK DIMENSIONAL FUND ADV CHARLES SCHWAB CORPO STATE OF CALIFORNIA STATE STREET CORP AKBANK ASSET MANAGEM TIAA-CREF AMERICAN CENTURY COM INVESTORS TFI SA
	BLACKROCK	937,383	1,498	15,785,530	0.28%	02.04.2021	United States	
	DIMENSIONAL FUND ADV	242,254	-416,205	4,079,557	0.07%	05.04.2021	United States	
	CHARLES SCHWAB CORPO	102,139	0	1,720,021	0.03%	01.04.2021	United States	
	STATE OF CALIFORNIA	95,301	0	1,604,869	0.03%	30.06.2019	United States	
	STATE STREET CORP	62,172	0	1,046,976	0.02%	01.04.2021	United States	
	AKBANK ASSET MANAGEM	50,000	0	842,000	0.01%	30.06.2019	Luxembourg	
	TIAA-CREF	37,989	0	639,735	0.01%	31.01.2021	United States	
	AMERICAN CENTURY COM	11,655	783	196,270	0.00%	01.04.2021	United States	
	INVESTORS TFI SA	8,300	0	139,772	0.00%	31.12.2020	Poland	
GARAN TI	GARAN TI - İlk 10 Yabancı Ortak	Pozisyon	Pozisyon Değişimi	Piyasa Değeri	Hisse Oranı	Bildirim Tarihi	Ülke	
	BANCO BILBAO VIZCAYA	2,093,700,000	0	35,257,908,319	49.85%	30.09.2020	Spain	<ul style="list-style-type: none"> BANCO BILBAO VIZCAYA BLACKROCK VANGUARD GROUP CAPITAL GROUP COMPAN TIAA-CREF SCHRODERS PLC DIMENSIONAL FUND ADV NORGES BANK GOVMT PENSION INVST CHARLES SCHWAB CORPO
	BLACKROCK	97,063,568	2,678,787	1,634,550,500	2.31%	05.04.2021	United States	
	VANGUARD GROUP	75,358,342	5,604,786	1,269,034,491	1.79%	28.02.2021	United States	
	CAPITAL GROUP COMPAN	52,537,929	-2,467,134	884,738,732	1.25%	31.12.2020	United States	
	TIAA-CREF	50,610,974	4,738,295	852,288,810	1.21%	28.02.2021	United States	
	SCHRODERS PLC	36,637,823	-10,683,116	616,980,945	0.87%	28.02.2021	United Kingdom	
	DIMENSIONAL FUND ADV	36,291,654	1,243,827	611,151,459	0.86%	05.04.2021	United States	
	NORGES BANK	30,932,896	-6,565,100	520,909,973	0.74%	31.12.2020	Norway	
	GOVMT PENSION INVST	18,484,285	0	311,275,362	0.44%	31.03.2020	Japan	
	CHARLES SCHWAB CORPO	11,632,754	344,295	195,895,579	0.28%	01.04.2021	United States	
ISCTR TI	ISCTR TI - İlk 10 Yabancı Ortak	Pozisyon	Pozisyon Değişimi	Piyasa Değeri	Hisse Oranı	Bildirim Tarihi	Ülke	
	BLACKROCK	51,251,928	-320,820	863,082,475	1.14%	05.04.2021	United States	<ul style="list-style-type: none"> BLACKROCK VANGUARD GROUP NORGES BANK DIMENSIONAL FUND ADV GRANTHAM MAYO VAN OT GOVMT PENSION INVST ST JAMES'S PLACE PLC FMR LLC FRANK RUSSELL COMPAN ACADIAN ASSET MANAGE
	VANGUARD GROUP	51,087,122	3,958,713	860,307,142	1.14%	28.02.2021	United States	
	NORGES BANK	35,831,978	26,102,420	603,410,515	0.80%	31.12.2020	Norway	
	DIMENSIONAL FUND ADV	19,352,302	180,191	325,892,769	0.43%	05.04.2021	United States	
	GRANTHAM MAYO VAN OT	16,652,216	1,039,367	280,423,320	0.37%	30.11.2020	United States	
	GOVMT PENSION INVST	14,634,506	0	246,445,083	0.33%	31.03.2020	Japan	
	ST JAMES'S PLACE PLC	14,334,871	0	241,399,230	0.32%	31.03.2020	United Kingdom	
	FMR LLC	9,555,397	420,382	160,912,887	0.21%	28.02.2021	United States	
	FRANK RUSSELL COMPAN	8,912,816	4,261	150,091,823	0.20%	26.02.2021	United States	
	ACADIAN ASSET MANAGE	8,441,709	-320,915	142,158,381	0.19%	28.02.2021	United States	
KCHOL TI	KCHOL TI - İlk 10 Yabancı Ortak	Pozisyon	Pozisyon Değişimi	Piyasa Değeri	Hisse Oranı	Bildirim Tarihi	Ülke	
	VANGUARD GROUP	30,462,097	2,313,145	512,981,718	1.20%	28.02.2021	United States	<ul style="list-style-type: none"> VANGUARD GROUP BLACKROCK SCHRODERS PLC NORGES BANK FRANK RUSSELL COMPAN GOVMT PENSION INVST STATE OF CALIFORNIA FMR LLC ST JAMES'S PLACE PLC CHARLES SCHWAB CORPO
	BLACKROCK	24,333,680	-3,031	409,779,175	0.96%	05.04.2021	United States	
	SCHRODERS PLC	15,955,926	0	268,697,796	0.63%	28.02.2021	United Kingdom	
	NORGES BANK	11,070,265	5,228,614	186,423,264	0.44%	31.12.2020	Norway	
	FRANK RUSSELL COMPAN	7,485,210	-2,943	126,050,938	0.30%	26.02.2021	United States	
	GOVMT PENSION INVST	6,635,519	0	111,742,141	0.26%	31.03.2020	Japan	
	STATE OF CALIFORNIA	5,137,031	0	86,507,603	0.20%	30.06.2019	United States	
	FMR LLC	4,924,691	-7,198	82,931,797	0.19%	28.02.2021	United States	
	ST JAMES'S PLACE PLC	4,745,427	0	79,912,991	0.19%	31.03.2020	United Kingdom	
	CHARLES SCHWAB CORPO	4,236,246	11,108	71,338,383	0.17%	01.04.2021	United States	
KOZAA TI	KOZAA TI - İlk 10 Yabancı Ortak	Pozisyon	Pozisyon Değişimi	Piyasa Değeri	Hisse Oranı	Bildirim Tarihi	Ülke	
	VANGUARD GROUP	6,432,354	527,812	108,320,842	1.66%	28.02.2021	United States	<ul style="list-style-type: none"> VANGUARD GROUP BLACKROCK GRANTHAM MAYO VAN OT DIMENSIONAL FUND ADV MAN ASSET MANAGEMENT ROBECO LUXEMBOURG S. NEUFILZE OBC ASSET M SCHRODERS PLC FRANK RUSSELL COMPAN LANDESBANK BERLIN IN
	BLACKROCK	5,194,503	-324	87,475,431	1.34%	02.04.2021	United States	
	GRANTHAM MAYO VAN OT	2,938,115	-26,177	49,477,857	0.76%	30.11.2020	United States	
	DIMENSIONAL FUND ADV	2,281,807	-1,192,226	38,425,630	0.59%	31.01.2021	United States	
	MAN ASSET MANAGEMENT	1,053,020	-183,408	17,732,857	0.27%	31.12.2020	Ireland	
	ROBECO LUXEMBOURG S.	893,255	0	15,042,414	0.23%	28.02.2021	Luxembourg	
	NEUFILZE OBC ASSET M	681,706	0	11,479,929	0.18%	29.01.2021	France	
	SCHRODERS PLC	652,049	102,258	10,980,505	0.17%	12.02.2021	United Kingdom	
	FRANK RUSSELL COMPAN	636,017	71,218	10,710,526	0.16%	26.02.2021	United States	
	LANDESBANK BERLIN IN	619,370	619,370	10,430,191	0.16%	31.12.2020	Germany	

Kaynak : Bloomberg



BIST 30 - İlk 10 Yabancı Hissedar Pozisyonu

KOZAL TI	KOZAL TI - İlk 10 Yabancı Ortak	Pozisyon	Pozisyon Değişimi	Piyasa Değeri	Hisse Oranı	Bildirim Tarihi	Ülke		
	VAN ECK ASSOCIATES C	2,824,863	8,190	47,570,693	1.85%	05.04.2021	United States	<ul style="list-style-type: none"> VAN ECK ASSOCIATES C VANGUARD GROUP BLACKROCK GRANTHAM MAYO VAN OT SEB ALPS ADVISORS INC DIMENSIONAL FUND ADV IPCONCEPT LUXEMBOURG VICTORY CAPITAL MANA NN GROUP NV 	
	VANGUARD GROUP	1,619,812	136,980	27,277,634	1.06%	28.02.2021	United States		
	BLACKROCK	1,211,639	-3,032	20,404,001	0.79%	02.04.2021	United States		
	GRANTHAM MAYO VAN OT	948,361	236,650	15,970,399	0.62%	30.11.2020	United States		
	SEB	609,111	-96,893	10,257,429	0.40%	30.06.2020	Sweden		
	ALPS ADVISORS INC	480,646	0	8,094,079	0.32%	05.04.2021	United States		
	DIMENSIONAL FUND ADV	406,209	1,135	6,840,560	0.27%	05.04.2021	United States		
	IPCONCEPT LUXEMBOURG	300,894	300,894	5,067,055	0.20%	30.06.2020	Luxembourg		
	VICTORY CAPITAL MANA	298,319	0	5,023,692	0.20%	31.12.2020	United States		
	NN GROUP NV	201,904	-380,421	3,400,063	0.13%	31.12.2020	Netherlands		
KRDM TI	KRDM TI - İlk 10 Yabancı Ortak	Pozisyon	Pozisyon Değişimi	Piyasa Değeri	Hisse Oranı	Bildirim Tarihi	Ülke		
	VANGUARD GROUP	32,764,055	2,221,718	551,746,691	4.20%	28.02.2021	United States	<ul style="list-style-type: none"> VANGUARD GROUP NORGES BANK BLACKROCK GOLDMAN SACHS GROUP DIMENSIONAL FUND ADV HSBC SCHRODERS PLC INVESCO LTD 	
	NORGES BANK	29,656,380	29,166,338	499,413,444	3.80%	31.12.2020	Norway		
	BLACKROCK	21,740,966	93,551	366,117,871	2.79%	02.04.2021	United States		
	GOLDMAN SACHS GROUP	9,201,076	0	154,946,121	1.18%	05.04.2021	United States		
	DIMENSIONAL FUND ADV	6,654,976	-4,852,689	112,069,797	0.85%	05.04.2021	United States		
	HSBC	5,250,000	650,000	88,410,001	0.67%	28.02.2021	United Kingdom		
	SCHRODERS PLC	1,720,153	0	28,967,377	0.22%	28.02.2021	United Kingdom		
	INVESCO LTD	1,294,861	0	21,805,459	0.17%	05.04.2021	United States		
PETKM TI	PETKM TI - İlk 10 Yabancı Ortak	Pozisyon	Pozisyon Değişimi	Piyasa Değeri	Hisse Oranı	Bildirim Tarihi	Ülke		
	VANGUARD GROUP	40,689,438	3,675,526	685,210,142	1.61%	28.02.2021	United States		<ul style="list-style-type: none"> VANGUARD GROUP BLACKROCK NORGES BANK DIMENSIONAL FUND ADV BESSEMER GROUP INCOR STATE OF CALIFORNIA STATE STREET CORP BNP PARIBAS CANADA PENSION PLAN CLARIDEN BANK
	BLACKROCK	31,343,731	-1,989	527,828,435	1.24%	02.04.2021	United States		
	NORGES BANK	19,947,031	19,947,031	335,908,005	0.79%	31.12.2020	Norway		
	DIMENSIONAL FUND ADV	10,426,212	-1,982,165	175,577,412	0.41%	05.04.2021	United States		
	BESSEMER GROUP INCOR	7,551,154	0	127,161,435	0.30%	29.01.2021	United States		
	STATE OF CALIFORNIA	3,574,969	0	60,202,479	0.14%	30.06.2019	United States		
	STATE STREET CORP	2,893,464	0	48,725,934	0.11%	01.04.2021	United States		
	BNP PARIBAS	2,496,595	0	42,042,660	0.10%	29.11.2019	France		
	CANADA PENSION PLAN	2,320,800	0	39,082,272	0.09%	31.03.2020	Canada		
	CLARIDEN BANK	2,289,931	272,317	38,562,438	0.09%	31.07.2009	Switzerland		
PGSUS TI	PGSUS TI - İlk 10 Yabancı Ortak	Pozisyon	Pozisyon Değişimi	Piyasa Değeri	Hisse Oranı	Bildirim Tarihi	Ülke		
	US GLOBAL INVESTORS	3,358,463	12,243	56,556,517	3.28%	01.04.2021	United States	<ul style="list-style-type: none"> US GLOBAL INVESTORS CAPITAL GROUP COMPAN VANGUARD GROUP BLACKROCK NORGES BANK DIMENSIONAL FUND ADV STATE OF CALIFORNIA HSBC DEKABANK DEUTSCHE GI 	
	CAPITAL GROUP COMPAN	3,165,326	3,076,537	53,304,090	3.09%	28.02.2021	United States		
	VANGUARD GROUP	1,191,292	88,714	20,061,357	1.16%	28.02.2021	United States		
	BLACKROCK	953,248	-40	16,052,696	0.93%	02.04.2021	United States		
	NORGES BANK	498,427	-1,652,877	8,393,511	0.49%	31.12.2020	Norway		
	DIMENSIONAL FUND ADV	366,964	-241,333	6,179,674	0.36%	05.04.2021	United States		
	STATE OF CALIFORNIA	329,037	0	5,540,983	0.32%	30.06.2019	United States		
	HSBC	200,000	50,000	3,368,000	0.20%	28.02.2021	United Kingdom		
	DEKABANK DEUTSCHE GI	135,000	0	2,273,400	0.13%	30.09.2019	Germany		
SAHOL TI	SAHOL TI - İlk 10 Yabancı Ortak	Pozisyon	Pozisyon Değişimi	Piyasa Değeri	Hisse Oranı	Bildirim Tarihi	Ülke		
	INVESCO LTD	40,911,731	91,628	688,953,556	2.01%	05.04.2021	United States	<ul style="list-style-type: none"> INVESCO LTD NORDEA BANK APB VANGUARD GROUP BLACKROCK NINETY ONE UK LTD SKAGEN AS M&G PLC FRANK RUSSELL COMPAN GOVMT PENSION INVST PICTET FUNDS 	
	NORDEA BANK APB	32,919,245	-1,571,622	554,360,091	1.61%	26.02.2021	Sweden		
	VANGUARD GROUP	32,149,724	2,387,862	541,401,357	1.58%	28.02.2021	United States		
	BLACKROCK	30,802,671	-42,111	518,716,984	1.51%	05.04.2021	United States		
	NINETY ONE UK LTD	15,408,050	1,879,557	259,471,564	0.76%	28.02.2021	United Kingdom		
	SKAGEN AS	15,241,816	-32,500	256,672,184	0.75%	28.02.2021	Norway		
	M&G PLC	14,227,720	577,255	239,594,807	0.70%	31.12.2020	United Kingdom		
	FRANK RUSSELL COMPAN	8,695,349	74,425	146,429,678	0.43%	26.02.2021	United States		
	GOVMT PENSION INVST	8,154,981	0	137,329,881	0.40%	31.03.2020	Japan		
	PICTET FUNDS	7,182,758	3,085,096	120,957,646	0.35%	31.12.2020	Switzerland		
SISE TI	SISE TI - İlk 10 Yabancı Ortak	Pozisyon	Pozisyon Değişimi	Piyasa Değeri	Hisse Oranı	Bildirim Tarihi	Ülke		
	NORGES BANK	57,672,903	32,739,002	971,211,695	1.88%	31.12.2020	Norway	<ul style="list-style-type: none"> NORGES BANK BLACKROCK VANGUARD GROUP DIMENSIONAL FUND ADV MACQUARIE GROUP FRANKLIN RESOURCES LYXOR FMR LLC DEUTSCHE BANK AG BNP PARIBAS 	
	BLACKROCK	43,818,595	-329,680	737,905,146	1.43%	02.04.2021	United States		
	VANGUARD GROUP	38,436,955	2,665,192	647,278,328	1.25%	28.02.2021	United States		
	DIMENSIONAL FUND ADV	23,513,404	118,438	395,965,727	0.77%	05.04.2021	United States		
	MACQUARIE GROUP	10,745,043	0	180,946,526	0.35%	26.02.2021	Australia		
	FRANKLIN RESOURCES	10,590,135	6,649,359	178,337,875	0.35%	28.02.2021	United States		
	LYXOR	4,558,563	74,486	76,766,202	0.15%	05.04.2021	France		
	FMR LLC	3,653,189	82,363	61,519,703	0.12%	28.02.2021	United States		
	DEUTSCHE BANK AG	3,499,367	2,169	58,929,341	0.11%	05.04.2021	Germany		
	BNP PARIBAS	3,402,391	-38,198	57,296,265	0.11%	26.02.2021	France		

Kaynak : Bloomberg



BIST 30 - İlk 10 Yabancı Hissedar Pozisyonu

SASA TI	SASA TI - İlk 10 Yabancı Ortak	Pozisyon	Pozisyon Değişimi	Piyasa Değeri	Hisse Oranı	Bildirim Tarihi	Ülke	
	VANGUARD GROUP	4,358,448	312,469	73,396,265	0.53%	28.02.2021	United States	<ul style="list-style-type: none"> VANGUARD GROUP CLARIDEN BANK BLACKROCK DİMENSİONAL FUND ADV INVECO LTD CHARLES SCHWAB CORPO STATE STREET CORP STATE OF CALIFORNIA TIAA-CREF AKBANK ASSET MANAGEM
	CLARIDEN BANK	4,088,985	0	68,858,508	0.49%	31.07.2009	Switzerland	
	BLACKROCK	3,584,104	-249	60,356,312	0.43%	02.04.2021	United States	
	DİMENSİONAL FUND ADV	663,938	-564,394	11,180,716	0.08%	05.04.2021	United States	
	INVECO LTD	429,576	0	7,234,060	0.05%	05.04.2021	United States	
	CHARLES SCHWAB CORPO	159,836	0	2,691,638	0.02%	01.04.2021	United States	
	STATE STREET CORP	151,805	0	2,556,396	0.02%	01.04.2021	United States	
	STATE OF CALIFORNIA	151,747	0	2,555,420	0.02%	30.06.2019	United States	
	TIAA-CREF	129,140	0	2,174,718	0.02%	31.01.2021	United States	
	AKBANK ASSET MANAGEM	102,893	0	1,732,718	0.01%	30.06.2019	Luxembourg	
TAVHL TI	TAVHL TI - İlk 10 Yabancı Ortak	Pozisyon	Pozisyon Değişimi	Piyasa Değeri	Hisse Oranı	Bildirim Tarihi	Ülke	
	AEROPORTS DE PARIS	167,542,321	-2,992	2,821,412,711	46.12%	07.02.2019	France	<ul style="list-style-type: none"> AEROPORTS DE PARIS NINETY ONE UK LTD VANGUARD GROUP BLACKROCK SCHRODERS PLC WISDOMTREE INVESTMEN ST JAMES'S PLACE PLC DİMENSİONAL FUND ADV TOBAM QUILTER PLC
	NINETY ONE UK LTD	7,709,060	-18,169	129,820,572	2.12%	28.02.2021	United Kingdom	
	VANGUARD GROUP	5,364,043	517,278	90,330,485	1.48%	28.02.2021	United States	
	BLACKROCK	4,658,761	-303	78,453,536	1.28%	02.04.2021	United States	
	SCHRODERS PLC	4,272,859	336,689	71,954,946	1.18%	30.06.2020	United Kingdom	
	WISDOMTREE INVESTMEN	2,243,902	8,672	37,787,310	0.62%	05.04.2021	United States	
	ST JAMES'S PLACE PLC	2,067,110	0	34,810,133	0.57%	31.03.2020	United Kingdom	
	DİMENSİONAL FUND ADV	1,679,731	-356,048	28,286,670	0.46%	05.04.2021	United States	
	TOBAM	1,529,080	0	25,749,707	0.42%	31.12.2019	France	
	QUILTER PLC	1,272,971	-32,257	21,436,832	0.35%	29.01.2021	United Kingdom	
TCELL TI	TCELL TI - İlk 10 Yabancı Ortak	Pozisyon	Pozisyon Değişimi	Piyasa Değeri	Hisse Oranı	Bildirim Tarihi	Ülke	
	IMTIS HOLD SARL	435,600,000	435,600,000	7,335,504,066	19.80%	11.12.2020	Luxembourg	<ul style="list-style-type: none"> IMTIS HOLD SARL CITIGROUP INCORPORAT BLACKROCK VANGUARD GROUP NORGES BANK NORDEA BANK APB GOVMT PENSION INVST DİMENSİONAL FUND ADV SCHRODERS PLC STANDARD LIFE ABERDE
	CITIGROUP INCORPORAT	157,954,388	1,889,560	2,659,951,918	7.18%	11.12.2020	United States	
	BLACKROCK	48,773,605	189,636	821,347,516	2.22%	05.04.2021	United States	
	VANGUARD GROUP	40,562,089	3,473,852	683,065,585	1.84%	28.02.2021	United States	
	NORGES BANK	16,097,657	-1,332,785	271,084,546	0.73%	31.12.2020	Norway	
	NORDEA BANK APB	10,744,175	-817,436	180,931,909	0.49%	26.02.2021	Sweden	
	GOVMT PENSION INVST	8,886,470	0	149,648,156	0.40%	31.03.2020	Japan	
	DİMENSİONAL FUND ADV	8,352,694	722,504	140,659,368	0.38%	05.04.2021	United States	
	SCHRODERS PLC	8,100,195	-321,986	136,407,285	0.37%	28.02.2021	United Kingdom	
	STANDARD LIFE ABERDE	7,114,441	171,931	119,807,188	0.32%	28.02.2021	United Kingdom	
THYAO TI	THYAO TI - İlk 10 Yabancı Ortak	Pozisyon	Pozisyon Değişimi	Piyasa Değeri	Hisse Oranı	Bildirim Tarihi	Ülke	
	BLACKROCK	30,222,920	-2,185,266	508,953,977	2.19%	05.04.2021	United States	<ul style="list-style-type: none"> BLACKROCK US GLOBAL INVESTORS VANGUARD GROUP DİMENSİONAL FUND ADV PRUDENTIAL PLC NORGES BANK RWC PARTNERS LTD TOBAM GOVMT PENSION INVST CHARLES SCHWAB CORPO
	US GLOBAL INVESTORS	20,294,813	33,986	341,764,654	1.47%	01.04.2021	United States	
	VANGUARD GROUP	19,359,029	1,493,813	326,006,051	1.40%	28.02.2021	United States	
	DİMENSİONAL FUND ADV	13,789,981	-1,551	232,223,282	1.00%	05.04.2021	United States	
	PRUDENTIAL PLC	9,536,250	0	160,590,451	0.69%	29.01.2021	United Kingdom	
	NORGES BANK	7,511,083	-15,031,434	126,486,639	0.54%	31.12.2020	Norway	
	RWC PARTNERS LTD	6,361,133	-1,115,531	107,121,481	0.46%	31.12.2020	United Kingdom	
	TOBAM	4,859,592	0	81,834,014	0.35%	31.12.2019	France	
	GOVMT PENSION INVST	4,580,593	0	77,137,187	0.33%	31.03.2020	Japan	
	CHARLES SCHWAB CORPO	3,856,308	16,232	64,940,227	0.28%	01.04.2021	United States	
TKFEN TI	TKFEN TI - İlk 10 Yabancı Ortak	Pozisyon	Pozisyon Değişimi	Piyasa Değeri	Hisse Oranı	Bildirim Tarihi	Ülke	
	VANGUARD GROUP	5,949,328	525,422	100,186,684	1.61%	28.02.2021	United States	<ul style="list-style-type: none"> VANGUARD GROUP BLACKROCK STATE STREET CORP CAUSEWAY CAPITAL MAN STATE OF CALIFORNIA DİMENSİONAL FUND ADV ST JAMES'S PLACE PLC BESSEMER GROU INCOR NORGES BANK BNP PARIBAS
	BLACKROCK	4,995,288	-9,332	84,120,651	1.35%	02.04.2021	United States	
	STATE STREET CORP	3,925,577	0	66,106,717	1.06%	01.04.2021	United States	
	CAUSEWAY CAPITAL MAN	2,756,368	-173,663	46,417,238	0.74%	31.12.2020	United States	
	STATE OF CALIFORNIA	2,705,001	0	45,552,217	0.73%	30.06.2019	United States	
	DİMENSİONAL FUND ADV	1,839,385	-1,150,920	30,975,244	0.50%	05.04.2021	United States	
	ST JAMES'S PLACE PLC	1,456,309	0	24,524,244	0.39%	31.03.2020	United Kingdom	
	BESSEMER GROU INCOR	1,452,781	1,452,781	24,464,832	0.39%	29.01.2021	United States	
	NORGES BANK	1,348,348	-2,403,752	22,706,181	0.36%	31.12.2020	Norway	
	BNP PARIBAS	955,341	38,762	16,087,943	0.26%	26.02.2021	France	
OYAKC TI	OYAKC TI - İlk 10 Yabancı Ortak	Pozisyon	Pozisyon Değişimi	Piyasa Değeri	Hisse Oranı	Bildirim Tarihi	Ülke	
	VANGUARD GROUP	7,806,205	1,973,466	131,456,493	0.67%	28.02.2021	United States	<ul style="list-style-type: none"> VANGUARD GROUP BLACKROCK TIAA-CREF DİMENSİONAL FUND ADV STATE STREET CORP DEUTSCHE BANK AG
	BLACKROCK	1,638,529	6,935	27,592,829	0.14%	02.04.2021	United States	
	TIAA-CREF	177,364	0	2,986,810	0.02%	31.01.2021	United States	
	DİMENSİONAL FUND ADV	166,588	-1,486,511	2,805,342	0.01%	31.01.2021	United States	
	STATE STREET CORP	138,674	0	2,335,270	0.01%	01.04.2021	United States	
	DEUTSCHE BANK AG	25,000	0	421,000	0.00%	26.02.2021	Germany	

Kaynak : Bloomberg



BIST 30 - İlk 10 Yabancı Hissedar Pozisyonu

TSKB TI	TSKB TI - İlk 10 Yabancı Ortak	Pozisyon	Pozisyon Değişimi	Piyasa Değeri	Hisse Oranı	Bildirim Tarihi	Ülke	
	VANGUARD GROUP	40,985,121	2,738,971	690,189,444	1.46%	28.02.2021	United States	
	DIMENSIONAL FUND ADV	34,814,558	-8,565,442	586,277,162	1.24%	05.04.2021	United States	
	BLACKROCK	23,703,171	-16,839	399,161,403	0.85%	02.04.2021	United States	
	TIAA-CREF	10,863,139	0	182,935,262	0.39%	31.01.2021	United States	
	BANK OF MONTREAL	8,367,422	0	140,907,388	0.30%	30.09.2018	Canada	
	OTP ALAPKEZELO ZRT	6,476,554	0	109,065,170	0.23%	28.06.2019	Hungary	
	MORGAN STANLEY	6,173,756	16,621	103,966,052	0.22%	30.11.2017	United States	
	SEB	6,052,810	0	101,929,321	0.22%	31.12.2019	Sweden	
	BNP PARIBAS	3,209,903	0	54,054,767	0.11%	26.02.2021	France	
	LUXCELLENCE MANAGEME	2,441,713	1,020,000	41,118,447	0.09%	31.12.2018	Luxembourg	
TTKOM TI	TTKOM TI - İlk 10 Yabancı Ortak	Pozisyon	Pozisyon Değişimi	Piyasa Değeri	Hisse Oranı	Bildirim Tarihi	Ülke	
	VANGUARD GROUP	18,437,784	1,520,102	310,492,285	0.53%	28.02.2021	United States	
	MASSACHUSETTS MUTUAL	12,257,907	0	206,423,156	0.35%	31.03.2020	United States	
	DEUTSCHE BANK AG	6,868,306	700,000	115,662,274	0.20%	26.02.2021	Germany	
	HARTFORD FINANCIAL S	6,372,216	1,598,782	107,308,118	0.18%	28.02.2021	United States	
	SWEDBANK AB	5,155,921	1,497,664	86,825,710	0.15%	26.02.2021	Sweden	
	SCHROEDERS PLC	4,275,591	263,408	72,000,953	0.12%	28.02.2021	United Kingdom	
	AXA	4,179,491	0	70,382,629	0.12%	28.02.2021	France	
	DIMENSIONAL FUND ADV	4,024,249	-5,580	67,768,354	0.11%	05.04.2021	United States	
	FRANK RUSSELL COMPAN	3,485,353	-2,050,484	58,693,345	0.10%	28.02.2021	United States	
	STATE OF CALIFORNIA	3,480,359	0	58,609,246	0.10%	30.06.2019	United States	
TUPRS TI	TUPRS TI - İlk 10 Yabancı Ortak	Pozisyon	Pozisyon Değişimi	Piyasa Değeri	Hisse Oranı	Bildirim Tarihi	Ülke	
	BLACKROCK	12,498,780	0	210,479,457	4.99%	30.01.2020	United States	
	VANGUARD GROUP	4,619,369	365,105	77,790,175	1.84%	28.02.2021	United States	
	NORGES BANK	2,437,002	-129,553	41,039,114	0.97%	31.12.2020	Norway	
	GOVMT PENSION INVST	1,128,015	0	18,995,773	0.45%	31.03.2020	Japan	
	STATE OF CALIFORNIA	1,101,036	0	18,541,446	0.44%	30.06.2019	United States	
	TOBAM	1,020,089	0	17,178,299	0.41%	31.12.2019	France	
	CHARLES SCHWAB CORPO	786,052	3,232	13,237,116	0.31%	01.04.2021	United States	
	TRANSAMERICA FUNDS	566,809	-6,046	9,545,064	0.23%	28.02.2021	United States	
	INVESCO LTD	549,176	-1,089,528	9,248,124	0.22%	05.04.2021	United States	
	LYXOR	417,015	6,773	7,022,533	0.17%	05.04.2021	France	
VAKBN TI	VAKBN TI - İlk 10 Yabancı Ortak	Pozisyon	Pozisyon Değişimi	Piyasa Değeri	Hisse Oranı	Bildirim Tarihi	Ülke	
	MASSACHUSETTS MUTUAL	27,921,391	-3,579,402	470,196,229	0.71%	31.03.2020	United States	
	VANGUARD GROUP	19,278,567	1,916,035	324,651,071	0.49%	28.02.2021	United States	
	DIMENSIONAL FUND ADV	14,797,402	14,535	249,188,252	0.38%	05.04.2021	United States	
	DEUTSCHE BANK AG	7,361,997	0	123,976,031	0.19%	26.02.2021	Germany	
	EAST CAPITAL ASSET M	4,112,121	-1,087,912	69,248,118	0.11%	28.12.2018	Luxembourg	
	STATE OF CALIFORNIA	3,066,071	0	51,632,636	0.08%	30.06.2019	United States	
	MANULIFE FINANCIAL C	2,614,337	136,960	44,025,435	0.07%	28.02.2021	Canada	
	ST JAMES'S PLACE PLC	1,881,218	0	31,679,711	0.05%	31.03.2020	United Kingdom	
	BLACKROCK	1,729,082	6,723	29,117,741	0.04%	28.02.2021	United States	
	FIRST TRUST	1,613,487	0	27,171,121	0.04%	05.04.2021	United States	
YKBNK TI	YKBNK TI - İlk 10 Yabancı Ortak	Pozisyon	Pozisyon Değişimi	Piyasa Değeri	Hisse Oranı	Bildirim Tarihi	Ülke	
	UNICREDIT SPA	1,689,410,260	0	28,449,669,036	20.00%	31.03.2020	Italy	
	BLACKROCK	94,056,706	-986,272	1,583,914,943	1.11%	05.04.2021	United States	
	VANGUARD GROUP	57,450,027	3,885,331	967,458,463	0.68%	28.02.2021	United States	
	MASSACHUSETTS MUTUAL	40,483,333	-16,217,071	681,739,334	0.48%	31.03.2020	United States	
	GENESIS ASSET MANAGE	36,476,254	0	614,260,123	0.43%	30.06.2020	Guernsey	
	DIMENSIONAL FUND ADV	33,943,544	442,553	571,609,286	0.40%	05.04.2021	United States	
	STATE OF CALIFORNIA	24,600,245	0	414,268,130	0.29%	30.06.2019	United States	
	FRANK RUSSELL COMPAN	11,739,774	-1,599,327	197,697,796	0.14%	26.02.2021	United States	
	BESSEMER GROUP INCOR	10,234,778	10,234,778	172,353,663	0.12%	29.01.2021	United States	
	LYXOR	9,735,951	160,170	163,953,416	0.12%	05.04.2021	France	

Kaynak : Bloomberg

Yatırım Danışmanlığı ve Bireysel Portföy Yönetimi

Gökçe ARSLAN
Direktör

Şafak AKDAŞ
Müdür

Özlem ÜNAL
Yönetmen

Tuba ŞAHİN
Yönetmen

Semih Can ÖZER
Uzman

ytrdanismanligibpy@halkyatirim.com.tr
0 (212) 314 81 81

Çekince : “Yatırım Danışmanlığı hizmeti; aracı kurumlar, portföy yönetim şirketleri, mevduat kabul etmeyen bankalar ile müşteri arasında imzalanacak Yatırım Danışmanlığı sözleşmesi çerçevesinde sunulmaktadır. Burada yer alan bilgi, yorum ve tavsiyeleri, kişilerin yerindelik testi ile belirlendiği risk seviyeleri dikkate alınarak, Halk Yatırım Yatırım Danışmanlığı ve Araştırma birimi nezdinde güvenilir olduğuna inanılan bilgi kaynaklarından yararlanarak hazırlanmakta ve kişiye özel sunulmaktadır. Verilen bu tavsiyeler mali durumunuz ile risk ve getiri tercihlerinize uygun olmayabilir. Bu nedenle, risk yapınıza uygun olmayan şekilde sadece burada yer alan bilgilere dayanılarak yatırım kararı verilmesi beklentilerinize uygun sonuçlar doğurmayabilir. Size özel olarak tahsis edilen Yatırım Danışmanınız ile irtibata geçmeniz ve mali durumunuz ve risk seviyelerinize uygun kararları birlikte almanız tavsiye edilir.

Veri ve grafikler güvenilirliğine inandığımız güvenilir kaynaklardan derlenmiş olup, yapılan yorumlar sadece HALK YATIRIM MENKUL DEĞERLER A.Ş. Yatırım Danışmanlığı'nın beklentilerini yansıtmaktadır. Bu bilgiler ışığında yapılan ve yapılacak olan ileriye dönük yatırımların sonuçlarından Şirketimiz hiçbir şekilde sorumlu tutulamaz. Ayrıca, Halk Yatırım Menkul Değerler A.Ş.'nin yazılı izni olmadıkça içeriği kısmen ya da tamamen üçüncü kişilerce hiç bir şekil ve ortamda yayınlanamaz, iktisap edilemez, alıntı yapılamaz, kullanılamaz. İleti, gönderilen kişiye özel ve münhasırdır. İlave olarak, bu raporun gönderildiği ve yukarıdaki açıklamalarımız doğrultusunda kullanıldığı ülkelerdeki yasal düzenlemelerden kaynaklı tüm talep ve dava haklarımız saklıdır.

Uyarı Notu: Bu e-posta'nın içerdiği bilgiler (ekleri dahil olmak üzere) gizlidir. Onayımız olmaksızın üçüncü kişilere açıklanamaz. Bu mesajın gönderilmek istendiği kişi değilseniz, lütfen mesajı sisteminizden derhal siliniz. Halk Yatırım Menkul Değerler A.Ş. bu mesajın içerdiği bilgilerin doğruluğu veya eksiksiz olduğu konusunda bir garanti vermemektedir. Bu nedenle bilgilerin ne şekilde olursa olsun, içeriğinden, iletilmesinden, alınmasından, saklanmasından sorumlu değildir. Bu mesajın içeriği yazarına ait olup, Halk Yatırım Menkul Değerler A.Ş.'nin görüşlerini içermeyebilir.

